

Воспитатели группы «Лидеры» МБДОУ «Детский сад №300»
Бороздова Татьяна Ивановна
Кочикаева Гюзель Рафаильевна

Образовательный маршрут на 30.04.20
«Пожарная безопасность»

для организации совместной деятельности
детей и родителей в сети интернет
возраст 5-6 лет

Уважаемые родители!

Мы заканчиваем тему «Пожарная безопасность» и хочется поговорить о профессии пожарного. Сегодня мы поговорим об очень нужной и интересной профессии пожарного. Дети познакомятся с новыми понятиями и терминами, окажутся на экскурсии у пожарных, познакомятся с людьми, которые там работают - не только с самими пожарными, но и диспетчером, который также является очень важным человеком в пожарной охране.

Шаг 1. Знакомимся с профессией «Пожарный».

Пожарный - профессия героическая. Пожарный – это сотрудник пожарной охраны, который занимается спасением людей из огня и тушением пожаров. После прибытия на место происшествия пожарный отряд, в первую очередь, эвакуирует людей.

Перейдите по ссылке:

<https://sevorehovo-borisovo.mos.ru/the-ministry-of-emergency-situations-informs/detail/3173317.html>

Шаг 2. Сейчас отправимся на экскурсию в пожарную часть



https://pochemu4ka.ru/load/vsjo_dlja_detskogo_sada/detjam_o_professijakh_professija_quot_pozharnyj_quot/44-1-0-1798

Расставь знаки $>$, $<$, $=$.

$5 \bigcirc 8$

$9 \bigcirc 4$

$1 \bigcirc 5$

$4 \bigcirc 1$

$5 \bigcirc 1$

$2 \bigcirc 4$

$7 \bigcirc 2$

$7 \bigcirc 6$

$9 \bigcirc 9$

$6 \bigcirc 6$

$9 \bigcirc 8$

$7 \bigcirc 7$

$5 \bigcirc 3$

$10 \bigcirc 10$

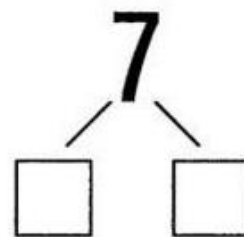
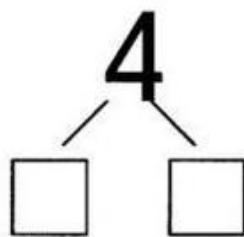
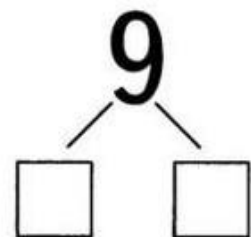
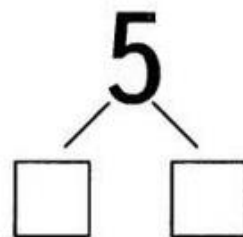
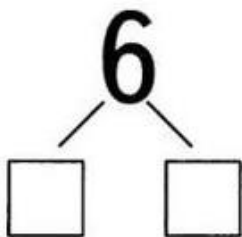
$1 \bigcirc 4$

$4 \bigcirc 8$

$9 \bigcirc 2$

$5 \bigcirc 2$

Из каких чисел состоят?



Вставь пропущенное число или знак и реши примеры.

$2 + \square = 10$

$8 - \square = 2$

$\square + 5 = 9$

$7 \square 4 = 3$

$10 - \square = 7$

$5 \square 5 = 10$

$4 - 4 = \square$

$1 + 6 = \square$

$9 - \square = 7$

$10 \square 1 = 9$

$4 \square 4 = 8$

$\square - \square = 0$

$10 - 5 = \square$

$5 \square 2 = 7$

$3 \square 4 = 7$

$10 \square 6 = 4$

$\square + 0 = 8$

$8 \square 5 = 3$

Шаг 5. Физминутка



Пожарные машины
Ритмично шагают на месте.
Спешат на помощь людям.
Руки на поясе, повороты
туловища вправо и влево.

Там, где пожар случится,
Ритмично прыгают на обеих
ногах.

Расчёт пожарный нужен.

Ритмично шагают на месте.

Гудят, торопятся машины,

Ритмично «выбрасывают» пальцы из сжатого кулака

И трутся о дорогу шины.

Потирают ладонь о ладонь вертикально.

Все видят яркий красный цвет,

Ритмично «выбрасывают» пальцы из сжатого кулака.

Все слышат звук тревожный.


Ритмично прыгают на обеих ногах

И для пожарных путь открыт.

Ритмично шагают на месте.

Шаг 6. Раскраска





Шаг 7. Релаксация

Каким должен быть пожарный?

Хотите ли вы стать пожарным?

Почему профессию «Пожарный» называют героической?